

- » Quelles évolutions de la population pour La Belliole ?
- » Mon territoire est-il familial ? Vieillissant ? Riche ?

CC DU GÂTINAIS EN BOURGOGNE



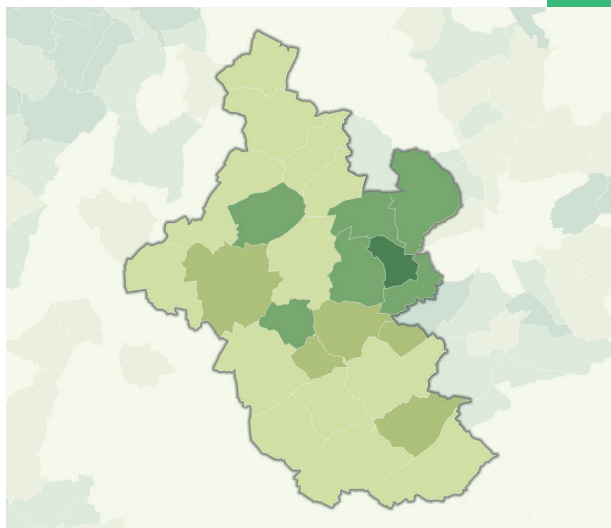
252

La population légale au 1^{er} janvier 2020 pour La Belliole, contre 253 en 2012



136

Le nombre de logements que compte La Belliole, alors que ce chiffre était de 77 en 1968



Part des foyers fiscaux imposés en 2018

Moins de 48%

51% à 55%

Données non disponibles

48% à 51%

Plus de 55%



Source : DGFiP 2018

A l'échelle de **la CC du Gâtinais en Bourgogne**, la part des foyers fiscaux imposés la plus élevée est enregistrée pour **Villeroy (63%)**. La part la plus faible est quant à elle enregistrée pour **Saint-Valérien (38%)**.

POINT MÉTHODE

La Belliole fait l'objet d'un recensement exhaustif tous les cinq ans. Pourtant, pour estimer au plus près la population légale au 1^{er} janvier, l'INSEE s'appuie sur diffé-

rents fichiers: taxe d'habitation, permis de construire, fichiers des régimes d'assurance maladie...

Cette estimation est essentielle: près de 350 articles de lois ou de

codes se réfèrent à la population légale (ex. dotations, nombre de conseillers municipaux, barèmes de certaines taxes, implantation des pharmacies...).



34

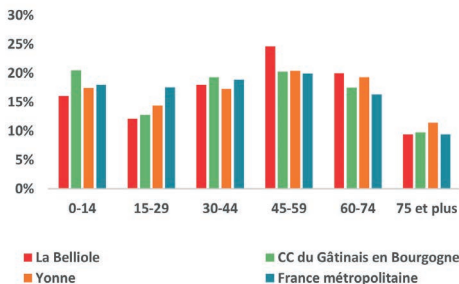
Le nombre de familles avec enfant(s) pour La Belliole, soit 32% des ménages de la commune



24

Le nombre d'entreprises présentes dans la commune (autoentreprises comprises), dont 2 comptent 1 salarié ou plus

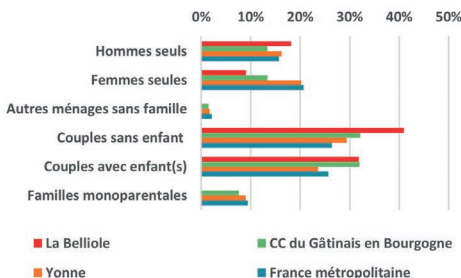
POPULATION PAR TRANCHE D'ÂGE



16% de la population a moins de 14 ans pour La Belliole.

Source : INSEE 2017

RÉPARTITION DES MÉNAGES PAR TYPE



0% des ménages de la commune sont des familles monoparentales.

Source : INSEE 2017



15,7

La durée moyenne en années de résidence dans son logement pour La Belliole contre 16,8 ans pour l'Yonne



74%

Le taux d'activité de la population, contre 74% pour l'Yonne



Tous les chiffres pour **La Belliole** dans le **Cahier de mon Village**

LES DERNIÈRES DONNÉES
34 PAGES - 60 CARTES / GRAPHIQUES
www.ithea-conseil.fr/cahier-village

communication@ithea-conseil.fr | 01.42.64.71.01



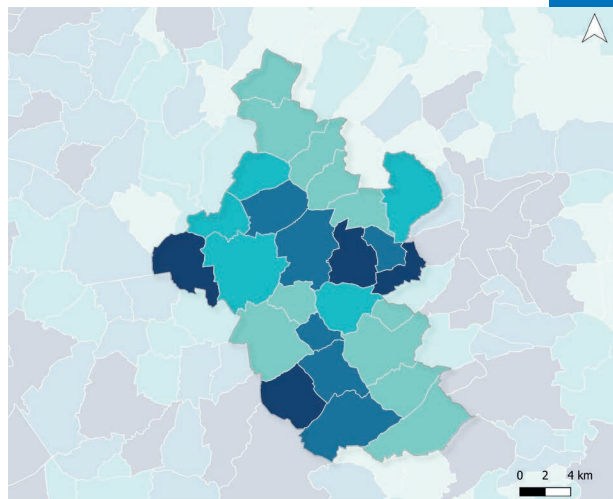
- » Quel est le niveau de pression fiscale de la commune ?
- » Quelles sont les principales dépenses pour La Belliole ? La collectivité est-elle endettée ?

CC DU GÂTINAIS EN BOURGOGNE



119 443 €

Le total des charges de fonctionnement de la commune, soit 424 € par habitant contre 607 € pour les communes de moins de 500 habitants du département



Potentiel financier par habitant



113%

Le coefficient de mobilisation du potentiel fiscal par habitant pour La Belliole contre 99% pour les communes de moins de 500 habitants du département

Source : DGCL 2020

A l'échelle de **la CC du Gâtinais en Bourgogne**, le potentiel financier par habitant le plus faible est enregistré pour **Chaumot (528€)**. Le niveau le plus fort est quant à lui enregistré pour **Fouchères (1 644€)**.

POINT MÉTHODE

La pression fiscale se mesure avec le coefficient de mobilisation du potentiel fiscal. Il est égal au rapport entre les recettes des quatre taxes (taxe professionnelle, taxes d'habitation, sur le foncier

bâti et sur le foncier non bâti) et le potentiel fiscal pour La Belliole.

Un coefficient supérieur à 100% signifie que la collectivité a davantage fait appel à la fiscalité par rapport à la moyenne nationale.

Cet indicateur reste toutefois à considérer avec précaution : les communes aux bases d'impositions plus faibles doivent appliquer des taux plus élevés pour obtenir des recettes équivalentes.



158 €

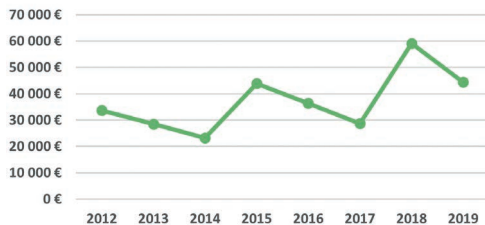
L'encours de la dette par habitant pour La Belliole, contre 394 € pour les communes de moins de 500 habitants du département



363 996 €

Le total des dépenses d'équipement (principal indicateur d'investissement) de 2012 à 2019 pour La Belliole

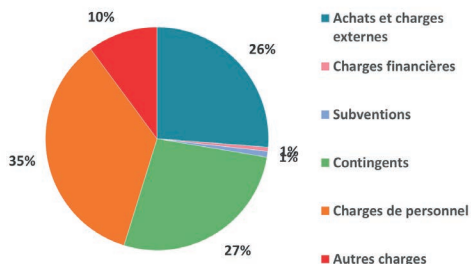
ÉVOLUTION DE L'ENCOURS DE LA DETTE DE 2012 À 2019



En 2019, l'encours de la dette est de 44 434 € pour La Belliole.

Source : Balance comptable des collectivités, 2012-2019

CHARGES DE FONCTIONNEMENT PAR TYPE



En 2019, les dépenses de personnel représentent 35% du budget de la commune.

Source : Balance comptable des collectivités, 2019



192 €

La capacité d'auto-financement brute par habitant de la commune, contre 206 € pour les communes de moins de 500 habitants de France métropolitaine



161 €

Les dépenses d'équipement par habitant en moyenne chaque année depuis 2012



Tous les chiffres pour **La Belliole** dans le **Cahier de mon Village**

LES DERNIÈRES DONNÉES
34 PAGES - 60 CARTES / GRAPHIQUES
www.ithea-conseil.fr/cahier-village



A retourner scanné par mail à communication@ithea-conseil.fr

INFORMATIONS SOCIÉTÉ

Raison sociale Ithéa Conseil SAS
Siège social 73 avenue d'Italie 75013 Paris
Représentant légal M. David SimonDET
SIRET 825 069 750 00032
Immatriculation 825 069 750 R.C.S. Paris

TVA intracommunautaire FR25 825 069 750
Assurance 41584666N Groupama
Téléphone 01.42.64.71.01
Email communication@ithea-conseil.fr
Site internet www.ithea-conseil.fr

INFORMATIONS CLIENT

Raison sociale MAIRIE DE LA BELLIOLE

Adresse PLACE DE LA MAIRIE 89150 - LA BELLIOLE

Nom et Prénom

Fonction

Adresse e-mail@.....

Téléphone

Programme de parrainage, code transmis par le parrain (facultatif)

INFORMATIONS COMMANDE

<i>Cahier de mon Village pour La Belliole</i>	Territoires de comparaison	Cocher l'une des 4 cases correspondantes		Tarif HT	Tarif TTC (TVA 20%)
Cahier de mon Village sans personnalisation des territoires de comparaison	<i>la CC du Gâtinais en Bourgogne, l'Yonne, la Bourgogne-Franche-Comté et la France métropolitaine</i>	<input type="checkbox"/>	Exemplaire unique	325 € HT	390 € TTC
		<input type="checkbox"/>	Abonnement annuel - 2 numéros par an	250 € HT/an	300 € TTC
Cahier de mon Village avec territoires de comparaison personnalisés ex. communes voisines, moyenne des communes de la même strate...	Territoires à préciser ici : Territoire 1 : Territoire 2 : Territoire 3 :	<input type="checkbox"/>	Exemplaire unique	400 € HT	480 € TTC
		<input type="checkbox"/>	Abonnement annuel - 2 numéros par an	300 HT/an	360 € TTC
TOTAL HT :€				TOTAL TTC :€	

Le Cahier de mon Village est livré sous 7 jours au format numérique (pdf, powerpoint, excel), puis sous 4 semaines au format papier en 1 exemplaire. Si vous souhaitez davantage d'exemplaires, merci de nous le signaler en amont (15€ HT par exemplaire supplémentaire).

PAIEMENT ET BON POUR ACCORD

Paiement par mandat administratif à réception de la facture, à l'ordre de Ithéa Conseil SAS :

IBAN FR76 1680 6044 0066 07 96 40 92 292 / BIC AGRIFRPP868

Date, cachet et signature du client précédés de la mention manuscrite « Lu et approuvé, Bon pour accord », valant acceptation des Conditions Générales de Vente*

*Les Conditions Générales de Vente sont disponibles en ligne à l'adresse suivante : www.ithea-conseil.fr/cgv